




**GENIE**


**Modelo Z-80/60**  
Capacidad máxima 227 Kg.  
Altura máxima 24 mts.  
Inventario: 2

Tipo de Máquina: Plataforma telescópica diesel  
 Altura Elevación: 26,20 Metros  
 Alcance Horizontal : 18,30 Mts  
 Carga Util : 227 Kgs  
 Peso en vacío : 16.284 Kgs ( 4x4x2)  
 17.010 Kgs ( 4x4x4 )  
 Dimensiones :  
 LARGO : 11,27 Mts  
 ANCHO : 2,49 Mts  
 ALTO : 3,00 Mts  
 Horas: 918  
 Dimensiones Cesta ; 0,91 X 1,10 X 2,44 mts




**Modelo Z-45/25 DC**  
Capacidad máxima 227 Kg.  
Altura máxima 12 mts.  
Inventario: 2

Autopropulsadas  
 Cestas de acero de 1.83 mts.  
 cesta con puerta abatible - opción.  
 cesta de 1,83 equipada de una puerta en la fachada y dos laterales.  
 Alimentación; 48 V DC baterías de 6 V, 350 AH) - Modelo DC  
 48 V DC baterías de 6 V, 350 AH) + Modelo diesel kubota 12V montado sobre generatriz, modelo Bi-energy  
 Cargador de baterías incorporado 25 A  
 Indicador de carga de las baterías e interruptor por bajo voltaje  
 Bomba de energía eléctrica 12V  
 Conducción: 4x2  
 neumáticos industriales rellenos de espuma - estandar



**Modelo GS-3246**  
Capacidad máxima 318 Kg.  
Altura máxima 11,75 mts.  
Inventario: 2

Tipo: Plataforma tipo tijera  
 Motor: eléctrico  
 Caja de cambio: automático  
 Altura de trabajo: 11,75 Mts.  
 Altura de Plataforma: 9,75 Mts.  
 capacidad de carga: 318 Kg  
 Peso bruto: 2,812 Kg.  
 Alimentación: DC tipo eléctrico.  
 Dimensiones :  
 LARGO : 2,41 Mts  
 ANCHO : 1,17 Mts  
 ALTO : 2,39 Mts  
 Horas: 317



**MONTACARGA**

Montacarga  
3 A Gasolina Komatsu con capacidad de 1850 Kg. cada uno.  
Inventario: 3

Horometro: 7204.4 Hrs.  
 Marca: Komatsu  
 Modelo: FD40ZT-7  
 Motor: 4D94LE  
 Combustible: Gasolina  
 Transmisión: Automática  
 Mástil: Triple full free view  
 Alt máxima: 4.70 mts  
 Alt mínima: 2.25 mts  
 Levante Libre: 1.03 mts  
 Llantas: Semi solidas  
 Aditamentos: desplazador lateral, horquillas 42"



Montacarga  
1 A Diesel 4x4 Mast Explorer con capacidad de 3000 kg.  
Inventario: 1

Marca: Mast Explorer  
 Modelo: H30DA  
 Combustible: 45,5 kW (61cv) diesel  
 Alt máxima: 2.16 mts  
 Largo: 3.15 mts  
 Ancho: 1.6 mts  
 Llantas: Semi solidas

